

R CN

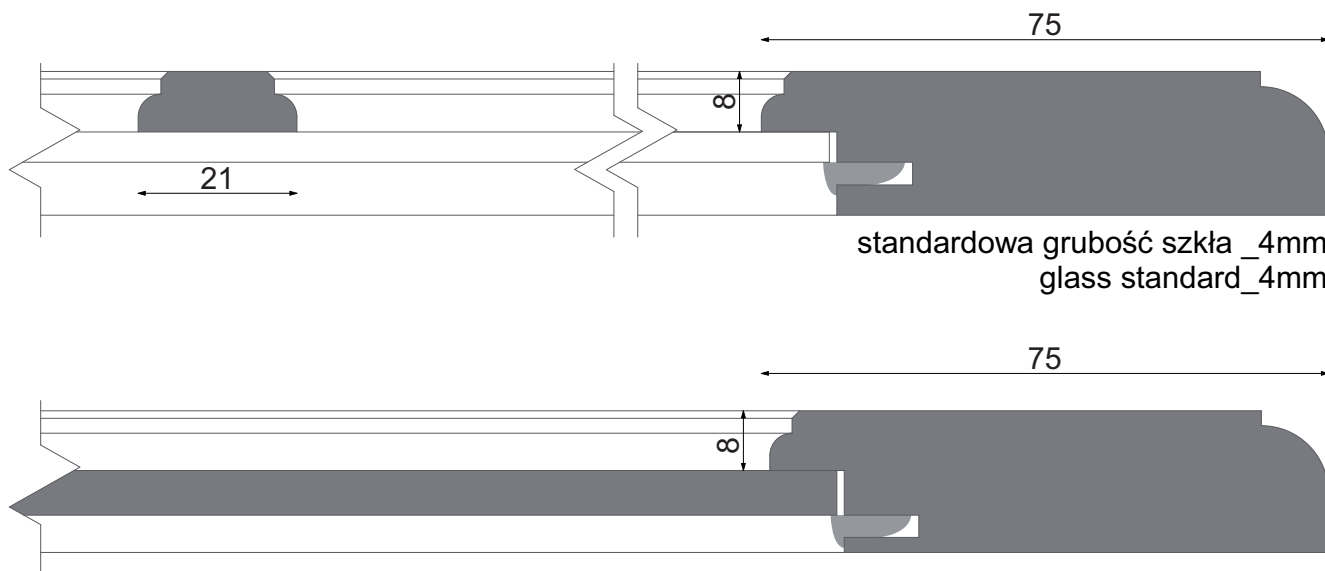
KARTA TECHNICZNA / TECHNICAL CARD



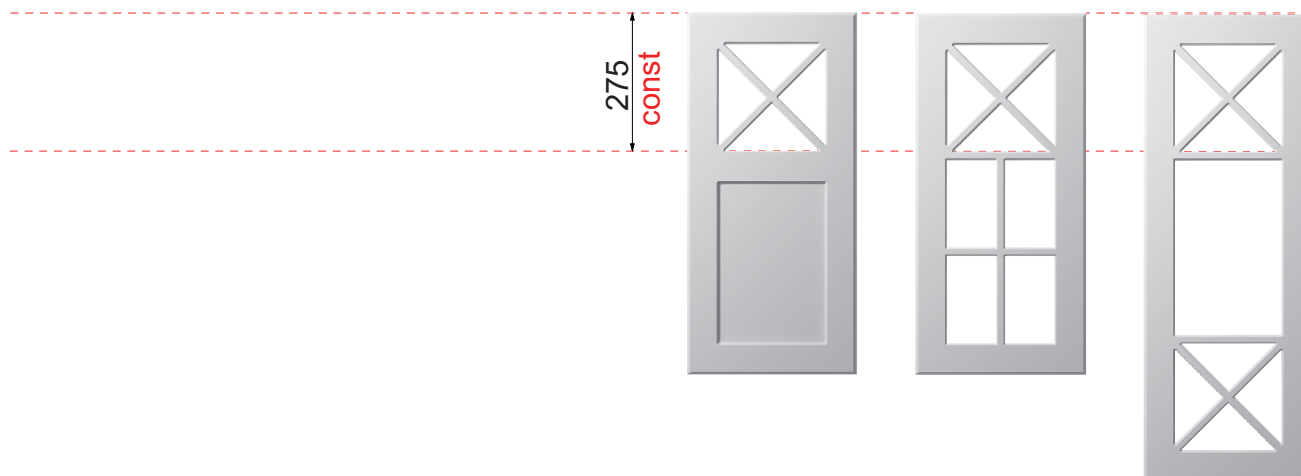
FRONT RAMOWO - PŁYGINOWY
WYKONANY Z PŁYTY MDF
Z WYMIENNĄ PŁYCIĄ,
WYKOŃCZONY LAKIEREM PÓŁMATOWYM
Z PALETY RAL / NCS

FRAME FRONT MADE FROM
MDF BOARD WITH REMOVEABLE
FILLING PANEL FINISHED WITH
NCS / RAL PALETTE SEMI-MATT LAQUER

РАМОЧНЫЙ ФИЛЕНЧАТЫЙ ФАСАД,
ИЗГОТОВЛЕННЫЙ ИЗ МДФ С ОТДЕЛЬНО
ФРЕЗЕРОВАННОЙ ФИЛЕНКОЙ.
ЛАКО-КРАСОЧНОЕ ПОЛУМАТОВОЕ
ПОКРЫТИЕ ПО КАТАЛОГУ
ЦВЕТОВ RAL/NCS




DETAL _ PRZEKRÓJ / DETAIL _ SECTION



REGUŁY _ WYMIARY STANDARDOWE / RULES _ STANDARD DIMENSIONS



WO



H_WYS: 200 - 1500
W_SZER: 250 - 700

ZK



H_WYS: 96 - 1500
W_SZER: 96 - 249

CS



H_WYS: 96 - 252
W_SZER: 146 - 1000

WS 8



H_WYS: 700 - 1500
W_SZER: 280 - 700

WS - X/S6



H_WYS: 800 - 1500
W_SZER: 296 - 700

WS - X/O/X



H_WYS: 700 - 1500
W_SZER: 296 - 700

WS - X/S8



H_WYS: 896 - 1500
W_SZER: 296 - 700

WS 10



H_WYS: 800 - 1500
W_SZER: 280 - 700

WS - X/O



H_WYS: 500 - 1500
W_SZER: 296 - 700

WS - X/S4



H_WYS: 600 - 1500
W_SZER: 296 - 700

WD - X/P



H_WYS: 700 - 1500
W_SZER: 296 - 700

DR




H_WYS: 356 - 1500
W_SZER: 250 - 700

DD_PP




H_WYS: 700 - 1500
W_SZER: 280 - 700

WS X



H_WYS: 350 - 600
W_SZER: 296 - 700

WO 2



H_WYS: 1501 - 2100
W_SZER: 280 - 700

DR 2



H_WYS: 1501 - 2100
W_SZER: 280 - 700

WS 6




H_WYS: 600 - 1500
W_SZER: 280 - 700

WS 4



H_WYS: 500 - 1500
W_SZER: 280 - 700

CG



H_WYS: 200 - 355
W_SZER: 250 - 1000