



**CG**  
czło szuflady garnkowej,  
płyцина płaska;  
pot drawer front, flat panel;




**CS**  
czło szuflady, ustojenie  
poziome;  
drawer front, rings layout  
along the width dimension;




**DR**  
drzwi ramowe;  
flat panel door;



**WO**  
witryna do oszklenia;  
framed door prepared for  
glaze in;



**WK**  
witryna z kratką drewnianą;  
window with little wooden  
bars;



**WS4**  
witryna do oszklenia ze  
szprosem;  
framed door with muntin  
prepared for glaze in;




**ZK**  
zaślepka, ustojenie  
pionowe;  
covering, rings  
layout along the  
height dimension;



**WG**  
witryna gięta do oszklenia;  
bentwood window  
prepared for glaze in;



**DG**  
drzwi gięte;  
bentwood flat panel door;



CMM | RP

CMM | RP

WERSJE PRODUKTU I ICH ZASTOSOWANIE  
PRODUCT VERSIONS AND THEIR USE

Front ramowo-plycinowy z drewnianą ramą i fornirowaną płyciną.  
Przeznaczony do mebli klasycznych i nowoczesnych.

Flat panel door with frame made of wooden slat and veneered panel.  
It can be used for stylish and modern furniture.




**WO2**  
witryna do oszklenia, dwie  
szyby;  
two-window framed door  
prepared for glaze in;

**DR2**  
drzwi ramowe, dwie  
płyчины;  
two-flat panel framed door;

**WD-S4/S6**  
witryna DUO szpros /  
szpros;  
DUO window muntin /  
muntin;



**WS6**  
witryna do oszklenia ze  
szprosem;  
framed door with muntin  
prepared for glaze in;




**WD-O/P**  
witryna DUO szkło / płycina;  
DUO window glass / flat  
panel;



**WD-O/O**  
witryna DUO szkło/szkło;  
DUO window glass/ glass;



**WD-K/P**  
witryna DUO kratka / panel;  
DUO window little wooden  
bars / flat panel;





**WD-K/K**  
witryna DUO kratka / kratka;  
DUO window little wooden  
bars / little wooden bars;



**WD-S4/P**  
witryna DUO szpros /  
płyцина;  
DUO window muntin / flat  
panel;



**WD-S4/S4**  
witryna DUO szpros /  
szpros;  
DUO window muntin /  
muntin;



Z uwagi na technikę druku kolory próbek mogą odbiegać od rzeczywistych.  
Please note that depending on print methods, colour of samples may not be the same as actual.  
Wszelkie prawa zastrzeżone  
All rights reserved  
Fraktal 2009 www.fraktal.pl

biuro@cmm-meble.pl  
produkt@cmm-meble.pl  
faktury@cmm-meble.pl  
www.cmm-meble.pl

41-605 Świątobłowice  
ul. Sądowa 12  
Tel: +48 32 24 51 588  
+48 32 24 79 584  
+48 609 454 055  
Fax: +48 322 452 121



## CMm | RP

Front ramowo-plycinowy z drewnianą ramą i fornirowaną plyciną. Przeznaczony do mebli klasycznych i nowoczesnych.

Flat panel door with frame made of wooden slat and veneered panel. It can be used for stylish and modern furniture.



TABELA DOSTĘPNE WYKOŃCZENIA PRODUKTU (pomocze: próbniki płytkowe CMm\_PPL i CMm\_PPW)  
AVAILABLE COLOURS OF PRODUCT TABLE (aids: sample plates CMm\_PPL and CMm\_PPW)

CZEREREŚNIA SWEETCHERRY		DĄB OAK		OLCHA ALDER							
CN-04	CN-16	DN-00	DN-17M	DN-12	DN-51	LN-06	LN-44	LN-13			
CN-07		DN-04	DN-09	DN-16	DN-52	LN-09	LN-66				
CN-12		DN-05	DN-10	DN-50		LN-22	LN-77				

Z uwagi na technikę druku kolory próbek mogą odbiegać od rzeczywistych.  
Please note that depending on print methods, colour of samples may not be the same as actual.

Symbol wersji / Version symbol	Wysokość / Height min	Wysokość / Heigh max	Szerokość / Width min	Szerokość / Width max	Odstępstwa / uwagi do wersji Exceptions / version comments
<b>CS</b>	96	252	196	1000	Konstrukcja płytowa, usłojenie poziome / Board with milled edges, rings along the width dimension
<b>CG</b>	200	355	280	1000	
<b>DR</b>	356	1500	280	700	
<b>DR2</b>	1501	2100	280		Dwie płytki, podział wysokości symetryczny / Two panels, their height is symmetrically segmented
<b>WO2</b>	1501	2100	280	700	Dwie szyby, podział wysokości symetryczny / Two windows, their height is symmetrically segmented
<b>WD-K/K</b>	800	1500	280	700	Witryny DUO posiadają podział poziomy na okno górne i dolne, wypełniane wg potrzeby, zgodnie z oznaczeniem: K - kratka drewniana; P - plycina; O - oszklenie; S4 - szpros drewniany; S6 - szpros drewniany. Podział witryny jest charakterystyczny: górne okno o stałej wysokości = 400 mm (patrz załączony szkic) / DUO windows are horizontally segmented for upper and lower window which can be filled according to the needs as indicated: K - little wooden bars; P - panel; O - glass; S4 - wooden muntin; S6 - wooden muntin. Characteristics of segmentation: upper window has fixed height = 400mm (check the attached picture)
<b>WD-K/P</b>	800	1500	280	700	
<b>WD-O/O</b>	800	1500	280	700	
<b>WD-O/P</b>	800	1500	280	700	
<b>WD-S4/P</b>	800	1500	280	700	
<b>WD-S4/S4</b>	800	1500	280	700	
<b>WD-S4/S6</b>	800	1500	280	700	
<b>WK</b>	200	1300	280	700	Wypełnienie: kratka drewniana / Inlay: little wooden bars
<b>WO</b>	200	1500	280	700	
<b>WS4</b>	500	1500	280	700	Szpros drewniany (4) / Wooden Muntin (4)
<b>WS6</b>	700	1500	280	700	Szpros drewniany (6) / Wooden Muntin (6)
<b>ZK</b>	96	1500	96	253	Konstrukcja płytowa, usłojenie pionowe / Board with milled edges, rings along the height dimension
<b>DG</b>	713	713	495	495	Dostępne wysokości: 713 mm - patrz załączony rysunek / Available height: 713 mm - check attached picture
<b>WG</b>	713	920	495	495	Dostępne wysokości: 713 mm, 860 mm, 920 mm - patrz załączony rysunek / Available heights: 713 mm, 860 mm, 920 mm - check attached picture

Dedykowane elementy wykończeniowe, uzupełniające i dodatki:	Dedicated finishing and supplementary hardware and accessories:	Typ produktu / Product type	Dostępne wersje produktu i zakresy wymiarowe (szczegółowy opis w karcie katalogowej DODATKI) / Available product versions and range of measurements (Check detailed description on catalogue page ACCESSORIES)			
Szczegółowe dane techniczne, szkice, zdjęcia, dostępne są w karcie katalogowej DODATKI oraz na stronie internetowej	Detailed technical data, sketches and pictures are available on catalogue page - ACCESSORIES and on our website.		L_1200	L_2400	G	
Listwa wykończeniowa uniwersalna	Versatile finishing lath	URP	L_1200	L_2400	G	
Listwa cokołowa niska	Low plinth	LCN.17	L_1200	L_2400	G	
Listwa cokołowa wysoka	High plinth	LCW.17	L_1200	L_2400	G	
Pilaster	Pilaster	RRP	L<1000	L>1000		
Pilaster uniwersalny	Versatile pilaster	RUN	L<1000	L>1000		
Czoło szufladki przyprawowej	Front for spice drawer	SRP	140x146			
Listwa ozdobna	Decorative lath	LRP	L<1000	L>1000		
Listwa winna	Wine rack lath	LW	L_1200			
Elementy korpusu	Furniture board	CWF	T_17			
Elementy korpusu	Furniture board	GWF	T_32	T_48		
Elementy korpusu	Furniture board	CMF	T_4	T_7	T_11	T_19

Dystrybucję naszych produktów powierzyliśmy autoryzowanym SPRZEDAWCOM w kraju i za granicą. Ich adresy znajdziecie Państwo w tym katalogu i na stronie internetowej CMm. Polecamy ich wiedzę, znajomość asortymentu produktów oraz naszych możliwości i ograniczeń.

Sale of our products has been entrusted to our vendors in Poland and abroad. You will find their addresses in this catalogue and on our website. We recommend their knowledge about range of our products, our capabilities and confinements.

Autoryzowany Sprzedawca produktów CMm:  
Authorized Vendor of CMm's products: