




CGp
czoło szuflady garnkowej, płycina płaska;
drawer front, flat panel;



CG
czoło szuflady garnkowej, płycina wypukła;
pot drawer front, raised up panel;



CS
czoło szuflady,
usłojenie poziome;
drawer front rings layout
along the width dimension;



ZK
zaślepka, usłojenie
pionowe;
covering, rings layout
along the height
dimension;




DRp
drzwi ramowe, płycina
płaska;
flat panel door;



DR
drzwi ramowe;
raised panel door;



WO
witryna do oszklenia;
framed door prepared for
glaze in;




CMM | DM

CMM | DM
WERSJE PRODUKTU I ICH ZASTOSOWANIE
PRODUCT VERSIONS AND THEIR USE

Front ramowo-płycinowy wykonany całkowicie z drewna. Przeznaczony do mebli klasycznych.


Raised panel door made completely of timber. It can be used for stylish furniture.



WO2
witryna do oszklenia,
dwie szyby;
two-window framed door
prepared for glaze in;




DR2p
drzwi ramowe, dwie płyciny
płaskie;
two flat panel framed door;



DR2
drzwi ramowe, dwie
płyciny;
two raised panel framed
door;



WK
witryna z kratką drewnianą;
framed door with little
wooden bars;



WS4
witryna do oszklenia
ze szprosem;
framed door with muntin
prepared for glaze in;



WS6
witryna do oszklenia
ze szprosem;
framed door with muntin
prepared for glaze in;



Z uwagi na technikę druku kolory próbek mogą odbiegać od rzeczywistych.
Please note that depending on print methods, colour of samples may not be the same as actual.
Wszelkie prawa zastrzeżone
All rights reserved
Fraktal 2009 www.fraktal.pl

biuro@cmm-meble.pl
produkt@cmm-meble.pl
faktury@cmm-meble.pl
www.cmm-meble.pl

41-605 Świątchłowice
ul. Sądowa 12
Tel: +48 32 24 51 588
+48 32 24 79 584
+48 609 454 055
Fax: +48 322 452 121



CMm | DM

Front ramowo-płycinowy wykonany całkowicie z drewna. Przeznaczony do mebli klasycznych.

Raised panel door made completely of timber. It can be used for stylish furniture.



TABELA DOSTĘPNE WYKOŃCZENIA PRODUKTU (pomocze: próbniki płytkowe CMm_PPL i CMm_PPW)
AVAILABLE COLOURS OF PRODUCT TABLE (aids: sample plates CMm_PPL and CMm_PPW)

DĄB OAK				OLCHA ALDER			
DN-00	DN-175	DN-105	DN-50S DN-50	LN-13S	LN-22S	LN-77S	
DN-04S	DN-12S	DN-51S DN-51	LN-09	LN-44S			
DN-05S	DN-09S	DN-16S	DN-52S DN-52	LN-09S	LN-66S		

Z uwagi na technikę druku kolory próbek mogą odbiegać od rzeczywistych.
Please note that depending on print methods, colour of samples may not be the same as actual.

Konstrukcja produktu:	Front ramowo - płycinowy w całości wykonany z drewna. Rama z listwy o szerokości 65 mm i grubości 21 mm, usłojenie tradycyjne. Płycina wykonana z drewna klejonego lamelowo, frezowana, usłojona pionowo.
Product structure:	Raised panel door made completely of timber. Frame is made of slat (65mm width and 21mm thick), rings layout along the slat. Panel is made of lamellar glued timber, milled with rings layout along the height dimension.
Materiał i wykończenie produktu:	Drewno dębowe, olchowe, brzoźowe, barwione, patynowane i pokryte lakierami poliuretanowymi. Dostępność wg tabeli WYKOŃCZENIE. Patynowanie - będące elementem wykończenia mającym istotny wpływ na końcowy odcień wybranego koloru - jest procesem wykonywanym ręcznie i skutkuje uzyskaniem indywidualnego wyglądu. Nie sprzyja jednak utrzymaniu idealnej powtarzalności.
Product material and colour:	Oak wood, alder wood, birch wood, stained, patinated and lacquered with polyurethane lacquer. Check the accessibility according to COLOUR TABLE. Patination - is important part of obtaining a colour process - some parts of this process are manually performed and give a unique result however is not conducive to obtain a perfect reproducibility.

Symbol wersji / Version symbol	Wysokość / Height min	Wysokość / Heigh max	Szerokość / Width min	Szerokość / Width max	Odstępstwa / uwagi do wersji Exceptions / version comments
CS	140	252	196	1000	Konstrukcja płytowa, usłojenie poziome / Board with milled edges, rings along the width dimension
CG	253	355	253	1000	
DR	355	1500	253	700	
DR2	1501	2100	253	700	Dwie płyciny, podział wysokości symetryczny / Two panels, their height is symmetrically segmented
WO2	1501	2100	196	700	Dwie szyby, podział wysokości symetryczny / Two windows, their height is symmetrically segmented
WK	253	1300	196	700	Wypełnienie: kratka drewniana / Inlay: little wooden bars
WO	253	1500	196	700	
WS4	500	1500	280	700	Szpros drewniany (4) / Wooden Muntin (4)
WS6	700	1500	280	700	Szpros drewniany (6) / Wooden Muntin (6)
ZK	96	1500	96	253	Konstrukcja płytowa, usłojenie pionowe / Board with milled edges, rings along the height dimension
CGp	140	355	253	1000	Płaska płycina fornirowana. Do wysokości frontu : 169 mm - listwy poziome ramy < 65 mm / Flat veneered panel for fronts which height dimension is smaller than 169mm, frame slats < 65mm
DRp	355	1500	196	700	Płaska płycina fornirowana / Flat veneered panel
DR2p	1501	2100	196	700	Dwie płaskie płyciny fornirowane, podział wysokości symetryczny / Two flat veneered panels, their height is symmetrically segmented

Dedykowane elementy wykończeniowe, uzupełniające i dodatki:	Dedicated finishing and supplementary hardware and accessories:	Typ produktu / Product type	Dostępne wersje produktu i zakresy wymiarowe (szczegółowy opis w karcie katalogowej DODATKI) / Available product versions and range of measurements (Check detailed description on catalogue page ACCESSORIES).			
Szczegółowe dane techniczne, szkice, zdjęcia, dostępne są w karcie katalogowej DODATKI oraz na stronie internetowej	Detailed technical data, sketches and pictures are available on catalogue page - ACCESSORIES and on our website.					
Listwa wykończeniowa nadszafkowa	Upper finishing lath	NDM	L_1200	L_2400	G	
Listwa wykończeniowa podszafkowa	Lower finishing lath	PDM	L_1200	L_2400	G	
Listwa cokołowa niska	Low plinth	LCN.17	L_1200	L_2400	G	
Listwa cokołowa wysoka	High plinth	LCW.17	L_1200	L_2400	G	
Pilaster	Pilaster	RDM	L<1000	L>1000		
Pilaster uniwersalny	Versatile pilaster	RUN	L<1000	L>1000		
Czoło szufladki przyprawowej	Front for spice drawer	SDM	140x146			
Listwa ozdobna	Decorative lath	LDM	L<1000	L>1000		
Listwa winna	Wine rack lath	LW	L_1200			
Elementy korpusu / *	Furniture board / *	CWF	T_17			
Elementy korpusu / *	Furniture board / *	GWF	T_32	T_48		
Elementy korpusu / *	Furniture board / *	CMF	T_4	T_7	T_11	T_19
/*	Uwaga! Na etapie projektowania proszę uwzględnić brak patynowania elementów korpusu, a tym samym różnice odcieni korpusu i frontu. / Notice! Furniture boards are not patinated - please consider tint differences between fronts and furniture boards during designing the furniture.					

Dystrybucję naszych produktów powierzyliśmy autoryzowanym
SPRZEDAWCOM w kraju i za granicą. Ich adresy znajdziecie Państwo w tym
katalogu i na stronie internetowej CMm. Polecamy ich wiedzę, znajomość
asortymentu produktów oraz naszych możliwości i ograniczeń.

Sale of our products has been entrusted to our vendors in Poland and
abroad. You will find their addresses in this catalogue and on our website.
We recommend their knowledge about range of our products, our capabilities
and confinements.

Autoryzowany Sprzedawca produktów CMm:
Authorized Vendor of CMm's products: